



1  
Войдите в личный кабинет пользователя на портале ГИС ЖКХ (гражданин должен являться собственником жилья в многоквартирном доме (МКД))




2  
Перейдите на вкладку «Голосование по дому». Раздел голосований доступен в личном кабинете ГИС ЖКХ собственникам помещений в МКД в случае, если право собственности зарегистрировано в Едином государственном реестре недвижимости




4  
Выберите необходимое голосование и проголосуйте по всем вопросам повестки общего собрания



3  
В поиске выберите статус «Голосование по дому» и нажмите кнопку «Найти»



5  
Готово!



6  
После окончания голосования для просмотра протокола нажмите на его наименование или выберите пункт выпадающего меню «Посмотреть»

Отображается страница просмотра протокола с общей информацией по нему и блоком с результатами голосования по вопросам повестки



**ГИС ЖКХ**

Государственная информационная система жилищно-коммунального хозяйства



1



Войдите в личный кабинет пользователя на портале ГИС ЖКХ  
(гражданин должен являться собственником жилья  
в многоквартирном доме (МКД))



2



Перейдите на вкладку «Голосование по дому».  
Раздел голосований доступен в личном кабинете ГИС ЖКХ  
собственникам помещений в МКД в случае, если право  
собственности зарегистрировано в Едином государственном  
реестре недвижимости



3



В поиске выберите статус «Голосование по дому»  
и нажмите кнопку «Найти»



4



Выберите необходимое голосование и проголосуйте  
по всем вопросам повестки общего собрания



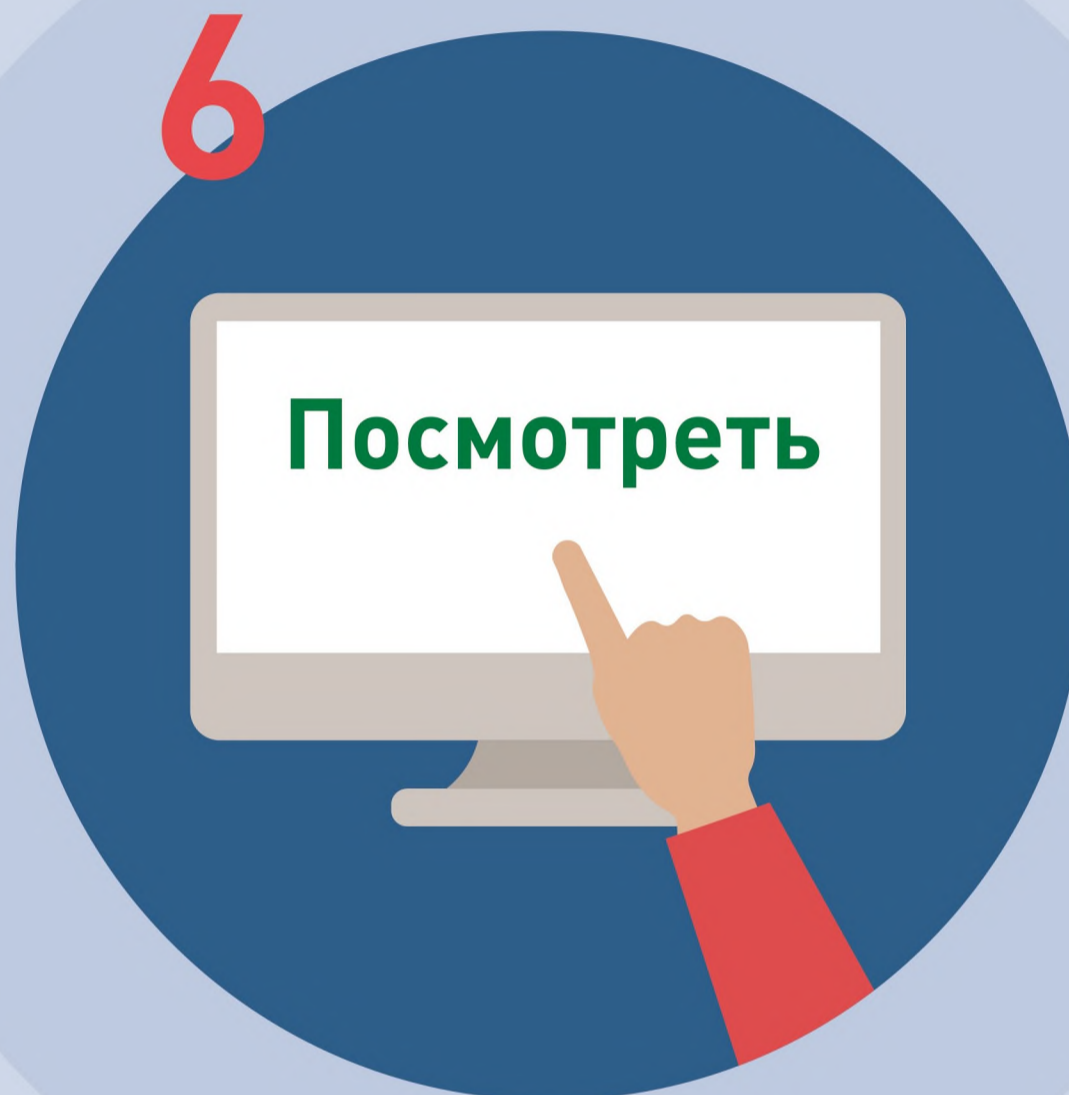
5

Голос  
учтен!

Готово!



6



После окончания голосования для просмотра протокола нажмите на его наименование или выберите пункт выпадающего меню **«Посмотреть»**

Отображается страница просмотра протокола с общей информацией по нему и блоком с результатами голосования по вопросам повестки